

Polaroid da Villa Clerici



Ciliegi giapponesi

Galleria d'Arte Sacra dei Contemporanei

Villa Clerici

Milano

Obiettivo

Ricrea la primavera a Milano, dipingendo i ciliegi giapponesi che adornano il giardino della GASC. Con colori e cotton fioc riproduci la leggerezza e la magia dei loro fiori rosa. Realizza la tua personale polaroid e condividila sui social...formiamo un album con le vostre foto!


Ma cosa vedi dalla tua finestra? Osserva, disegna e colora la tua primavera! Usa la tecnica e i materiali che preferisci per descrivere la primavera nel luogo in cui vivi. Dai spazio alla fantasia e non dimenticare di **CONDIVIDERE** con la GASC il tuo capolavoro!

Occorrente

- cotton fioc
- elastici
- acrilico o tempera
- matite colorate o pennarelli
- pennelli

Procedimento

1. Per creare il tuo pennello/tampone di ovatta, prendi qualche cotton fioc e fermali con un elastico. Più cotton fioc usi, più sarà grande il tuo tampone.
Crea tanti tamponi quanti sono i colori che desideri usare.
2. Miscela la tempera o l'acrilico per ottenere i colori desiderati.
3. Dipingi i fuori di ciliegio con i cotton fioc.
4. Completa il dipinto con tempere, matite colorate o pennarelli.
5. Non dimenticare di **firmare** il tuo lavoro.
6. Fotografa e **CONDIVIDI** con la GASC il tuo capolavoro!



Autore:

Titolo: Primavera alla GASC

Tecnica:



#kidpassdays





#GASCreando

#museichiusimuseiaperti

La primavera dalla mia finestra

KID PASSdays!



Autore:

Tecnica:



#kidpassdays



#GASCreando

#museichiusimuseiaperti